

Cómo buscar libros de la biblioteca BFLC en línea

1

Haga clic aquí



o escriba

gjuesd.follettdestiny.com

2

Seleccione su escuela



Bienvenido al Distrito Escolar Elemental de Galt Joint Union

Escuelas primarias

- Escuela primaria Fairsite
- Escuela Primaria Lake Canyon
- Escuela Primaria Marengo Ranch
- Escuela Primaria River Oaks
- Escuela Primaria Valley Oaks
- Escuela primaria Vernon E. Greer



3

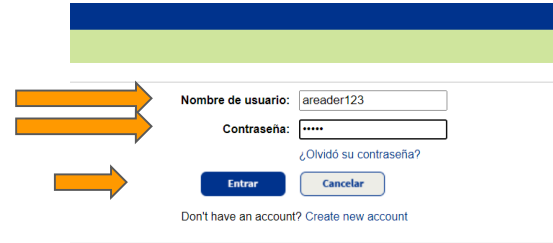
En la esquina superior derecha,
haga clic en Iniciar sesión

Entrar

Crear Cuenta

4

Ingrese su nombre de usuario y contraseña y
haga clic en Iniciar sesión



Nombre de usuario: areader123

Contraseña: ****

¿Olvidó su contraseña?

Entrar Cancelar

Don't have an account? [Create new account](#)

Su nombre de usuario será la primera letra de
su nombre, su apellido y los primeros 3 números
de su identificación de estudiante.

** Su contraseña es su identificación de
estudiante completa

EJEMPLO

Estudiante: Anne Reader ID 12345 Nombre de
usuario: areader123 Contraseña: 12345

Cómo buscar libros de la biblioteca BFLC en línea

5


Escriba el título del libro en el cuadro luego haga clic en el botón Título.



** También puede buscar por palabra clave, Autor, Asunto o Serie

7

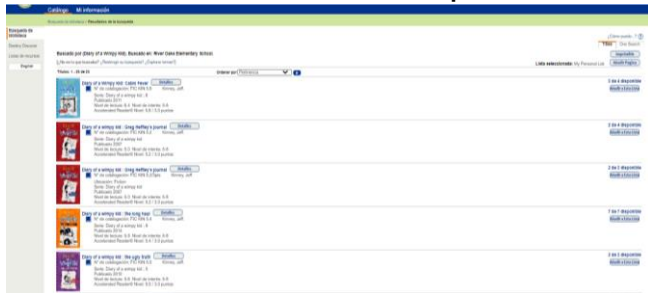
Haga clic en el título del libro que desea reservar.



¡Asegúrese de que haya copias disponibles!

6

Esto mostrará los libros que coincidan con sus criterios de búsqueda.



8

Haga clic en Reservarlo y su solicitud se guardará.



** Por favor no reserve más de 1 libro a la vez.